

Corrections

Exemple : un manteau blanc → Groupe du nom : singulier / pluriel

une/la robe verte/courte → Groupe du nom : singulier / pluriel



les chaussettes longues → Groupe du nom : singulier / pluriel

des gants chauds → Groupe du nom : singulier / pluriel

un bonnet/blouson vert → Groupe du nom : singulier / pluriel

une/la chemise verte/courte → Groupe du nom : singulier / pluriel

le bonnet/blouson chaud → Groupe du nom : singulier / pluriel

 la	 blouson	chaud	chauds
un	bonnet	courte	
une			longues
des	chaussettes	verte	

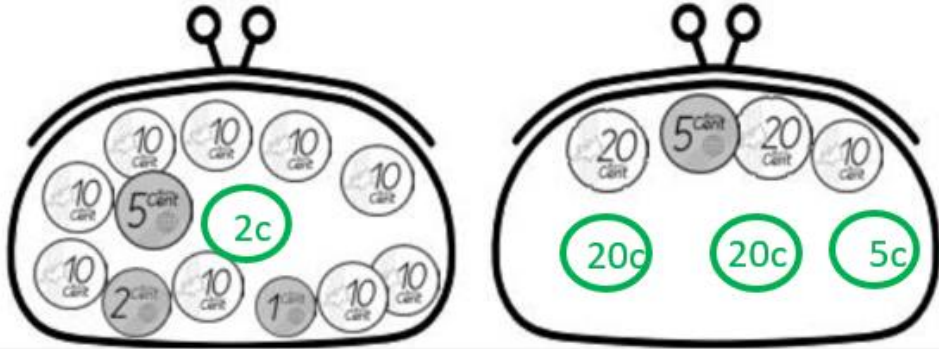


- Calcule le prix de chaque objet et complète l'étiquette.

1- Dans chaque ligne, entoure le prénom de l'enfant qui a la plus grosse somme d'argent.

<p>Lilou</p>	<p>Théo</p>
<p>Anna</p>	<p>Farid</p>
<p>Tom</p>	<p>Jade</p>

2- Dessine les pièces qui manquent pour avoir à chaque fois un euro.




1- Tom achète un gâteau à 1€ 40c et 3 bonbons qui coutent 20c chacun.
Combien Tom dépense-t-il?

Somme à dépenser pour les 3 bonbons: $3 \times 20 = 60 \text{ c}$

Somme à dépenser en tout: $1€40c + 60c = 1€ + 100c = 2€$

Tom va dépenser 2€.

2- Mila achète un magazine à 3€ 25c. Elle paie avec un billet de 5€.
Combien la marchande lui rendra-t-elle?



3€25 pour aller à 4€: il faut chercher ce qui manque à 25 c pour faire 100c $\rightarrow 100 - 25 = 75c$
Comme Mila avait donné 5€, la marchande va encore lui rendre 1€.

La marchande va donc redonner 1€75c à Mila.